

جان پہچان

چھٹی جماعت کے لیے اردو کی درسی کتاب



4625

विद्यया ऽ मृतमश्नुते



एन सी ई आर टी
NCERT

नیشنल कौन्सल ऑफ ایجوکیشنل ریسرچ اینڈ ٹریننگ

جملہ حقوق محفوظ

- ناشر کی پہلے سے اجازت حاصل کے بغیر، اس کتاب کے کسی بھی حصے کو دوبارہ پیش کرنا، بارداشت کے ذریعے بازیافت کے سسٹم میں اس کو محفوظ کرنا یا برقیاتی، میکانیکی، فوٹو کاپنگ، ریکارڈنگ کے کسی بھی وسیلے سے اس کی ترمیم کرنا منع ہے۔
- اس کتاب کو اس شرط کے ساتھ فروخت کیا جا رہا ہے کہ اسے ناشر کی اجازت کے بغیر، اس شکل کے علاوہ جس میں کہ یہ چھاپی گئی ہے یعنی، اس کی موجودہ جلد بندی اور سرورق میں تبدیلی کر کے تجارت کے طور پر نہ تو مستعار دیا جاسکتا ہے، نہ دوبارہ فروخت کیا جاسکتا ہے، نہ کرایہ پر دیا جاسکتا ہے اور نہ ہی تلف کیا جاسکتا ہے۔
- کتاب کے صفحے پر جو قیمت درج ہے وہ اس کتاب کی صحیح قیمت ہے۔ کوئی بھی نظر ثانی شدہ قیمت چاہے وہ برقی مہر کے ذریعے یا چھپی یا کسی اور ذریعے ظاہر کی جائے تو وہ غلط تصور ہونی اور ناقابل قبول ہونی۔

این سی ای آر ٹی کے پبلی کیشن ڈویژن کے دفاتر

این سی ای آر ٹی کمپنیز
شرکی اردنو مارگ

نئی دہلی - 110016 فون 011-26562708

108,100 فٹ روڈ ہوسڈے کیرے ہیلی

ایکسٹینشن بیٹا شکری III اسٹیج
پینڈگورو - 560085 فون 080-26725740

نوچیون ٹرسٹ بھون

ڈاک گھر، نوچیون
احمد آباد - 380014 فون 079-27541446

سی ڈبلیوسی کمپنیز

بہقابل ڈھانگل بس اسٹاپ، پانی ہاٹی
کولکاتا - 700114 فون 033-25530454

سی ڈبلیوسی کامپلیکس

مالی گاؤں
گواہاٹی - 781021 فون 0361-2674869

پہلا ایڈیشن

مارچ 2010 چیتر 1932

دیگر طباعت

دسمبر 2013 پوش 1935

جون 2016 جیشٹھ 1938

اپریل 2017 چیتر 1939

فروری 2018 پھالگن 1939

فروری 2019 پھالگن 1940

نومبر 2019 کارتک 1941

اپریل 2021 چیتر 1943 (NTR)

PD NTR SPA

© نیشنل کونسل آف ایجوکیشنل ریسرچ اینڈ ٹریننگ، 2010

قیمت : ₹ 65.00

اشاعتی ٹیم

- : انوپ کمار راجپوت : ہیڈ، پبلی کیشن ڈویژن
- : شوینا اپیل : چیف ایڈیٹر
- : ارون چتکارا : چیف پروڈکشن آفیسر
- : وین دیوان : چیف بزنس مینجر (انچارج)
- : سید پرویز احمد : ایڈیٹر
- : اتل سکسینہ : پروڈکشن آفیسر

سرورق اور آرٹ
وی۔ منیشا

این سی ای آر ٹی واٹر مارک 80 جی ایس ایم کاغذ پر شائع شدہ
سکرپٹری، نیشنل کونسل آف ایجوکیشنل ریسرچ اینڈ ٹریننگ، شرکی
اردنو مارگ، نئی دہلی نے

میں چھپوا کر پبلی کیشن ڈویژن سے شائع کیا۔

پیش لفظ

’قومی درسیات کا خاکہ—2005‘ میں سفارش کی گئی ہے کہ بچوں کی اسکول کی زندگی، ان کی باہر کی زندگی سے ہم آہنگ ہونی چاہیے۔ یہ زاویہ نظر، کتابی علم کی اس روایت کی نفی کرتا ہے جس کے باعث آج تک ہمارے نظام میں گھر اور سماج کے درمیان فاصلے حاصل ہیں۔ نئے قومی درسیات کے خاکے پر مبنی نصاب اور درسی کتابیں اسی بنیادی خیال پر عمل آوری کی ایک کوشش ہے۔ اس کوشش میں مختلف مضامین کو ایک دوسرے سے الگ رکھنے اور رٹ کر پڑھنے کے طریقہ کار کی حوصلہ شکنی بھی شامل ہے۔ ہمیں امید ہے کہ ان اقدامات سے قومی تعلیمی پالیسی 1986 میں مذکور ’تعلیم کے طفل مرکوز نظام‘ کی طرف مزید پیش رفت ہوگی۔

اس کوشش کی کامیابی کا انحصار اس پر ہے کہ سبھی اسکولوں کے پرنسپل اور اساتذہ بچوں میں اپنے تاثرات خود ظاہر کرنے اور ذہنی سرگرمیوں اور سوالوں کے ذریعے سیکھنے کی ہمت افزائی کریں۔ ہمیں یہ ضرور تسلیم کرنا چاہیے کہ بچوں کو اگر موقع، وقت اور آزادی دی جائے تو وہ بڑوں سے حاصل شدہ معلومات سے وابستہ ہو کر، نئی معلومات مرتب کرتے ہیں۔ آموزش کے دوسرے ذرائع اور محل وقوع کو نظر انداز کرنے کے بنیادی اسباب میں سے ایک اہم سبب مجوزہ درسی کتاب کو امتحان کے لیے واحد ذریعہ بنانا ہے۔ بچوں کے اندر تخلیقی صلاحیت اور پیش قدمی کے رجحان کو فروغ دینا اسی وقت ممکن ہے جب ہم آموزشی عمل میں بچوں کو بحیثیت شریک کار قبول کریں اور ان سے اسی طرح پیش آئیں۔ انھیں محض مقررہ معلومات کا پابند نہ سمجھیں۔

یہ مقاصد اسکول کے نظام الاوقات (Time-Table) اور طریقہ کار میں معقول تبدیلی کا مطالبہ کرتے ہیں۔ روزمرہ معمولات میں نرمی کی اتنی ہی اہمیت یا ضرورت ہے جتنی کہ سالانہ کیلینڈر کے نفاذ اور محنت کی، تاکہ تدریس کے لیے دست یاب مدت کو حقیقتاً تدریس کے لیے وقف کیا جاسکے۔ تدریس اور انداز قدر کے طریقوں سے بھی اس امر کا تعین ہوگا کہ یہ نصابی کتاب بچوں میں ذہنی تناؤ اور اکتاہٹ پیدا کرنے کے بجائے ان کی اسکولی زندگی کو خوش گوار بنانے میں کس حد تک مؤثر

ثابت ہوتی ہے۔ نصابی بوجھ کے مسئلے کو حل کرنے کے لیے نصاب سازوں نے مختلف سطحوں پر معلومات کی تشکیل نو اور اسے نیا رخ دینے کی غرض سے بچوں کی نفسیات اور تدریس کے لیے دست یاب وقت پر زیادہ سنجیدگی کے ساتھ توجہ دی ہے۔ اس مخلصانہ کوشش کو مزید بہتر بنانے کے لیے یہ درسی کتاب سوچنے اور محسوس کرنے کی تربیت، چھوٹے گروپوں میں بحث و مباحثہ کرنے اور عملاً انجام دی جانے والی سرگرمیوں کو زیادہ اولیت دیتی ہے۔

این سی ای آر ٹی اس کتاب کے لیے تشکیل دی جانے والی ”کمیٹی برائے درسی کتاب“ کی مخلصانہ کوششوں کی شکر گزار ہے۔ کونسل زبانوں کی مشاورتی کمیٹی برائے زبان کے چیئرمین پروفیسر نامور سنگھ اور اس کتاب کے خصوصی صلاح کار پروفیسر شمیم حنفی کی ممنون ہے۔ اس درسی کتاب کی تیاری میں جن اساتذہ نے حصہ لیا، ہم ان کے متعلقہ اداروں کے بھی شکر گزار ہیں۔ ہم ان سبھی اداروں اور تنظیموں کا بھی شکریہ ادا کرتے ہیں جنہوں نے اپنے وسائل، مآخذ اور عملے کی فراہمی میں فراخ دلی کا ثبوت دیا۔ ہم وزارت برائے فروغ انسانی وسائل، حکومت ہند کے شعبے برائے ثانوی اور اعلیٰ ثانوی تعلیم کی جانب سے پروفیسر مرناں مری اور پروفیسر جی۔ پی۔ دلش پانڈے کی سربراہی میں تشکیل شدہ نگراں کمیٹی (مانیٹرنگ کمیٹی) کے اراکین کا بھی خصوصی شکریہ ادا کرتے ہیں جنہوں نے اپنا قیمتی وقت اور تعاون ہمیں دیا۔ باضابطہ اصلاح اور اپنی اشاعت کے معیار کو مسلسل بہتر بنانے کے مقصد کی پابند ایک تنظیم کے طور پر این سی ای آر ٹی تمام مشوروں اور آرا کا خیر مقدم کرتی ہے تاکہ کتاب کو مزید غور و فکر کے بعد اور زیادہ کارآمد اور بامعنی بنایا جاسکے۔

ڈائریکٹر

نیشنل کونسل آف ایجوکیشنل ریسرچ اینڈ ٹریننگ

نئی دہلی

اکتوبر 2009



اس کتاب کے بارے میں

جدید ہندوستانی زبانوں میں اردو کی خاص اہمیت ہے۔ یہ ملک کے مختلف صوبوں میں بولی، سمجھی اور پڑھائی جاتی ہے۔ سہ لسانی فارمولے کے تحت اردو کی تعلیم پر ہندوستان کی بعض ریاستیں توجہ کرتی رہی ہیں لیکن درسی کتابیں فراہم نہ ہونے کی وجہ سے ان ریاستوں کو بہت سی دشواریوں کا سامنا کرنا پڑتا ہے۔ ان مشکلات پر قابو پانے کے لیے نیشنل کونسل آف ایجوکیشنل ریسرچ اینڈ ٹریننگ، نئی دہلی نے ایک منصوبہ تیار کیا ہے تاکہ اردو کی نئی درسی کتابیں آسانی سے اسکولوں کو فراہم کی جاسکیں۔

مادری زبان کی تعلیم کے لیے پہلی سے بارہویں جماعت تک اردو میں درسی کتابیں کونسل کے ذریعے پہلے ہی فراہم کی جا چکی ہیں۔ اب کونسل نے ثانوی زبان کی تعلیم کے لیے چھٹی سے دسویں جماعت تک اور تیسری زبان کی تعلیم کے لیے ساتویں سے دسویں جماعت تک اردو میں نئی درسی کتابیں قومی درسیات کا خاکہ 2005 کے مطابق تیار کرنے کا فیصلہ کیا ہے۔ دسویں جماعت تک اردو بہ طور ثانوی زبان کے پڑھنے والے طالب علموں کی استعداد مادری زبان اردو کی تعلیم کے کم و بیش آٹھویں درجے کے معیار تک اور دسویں جماعت تک اردو بہ طور تیسری زبان کے پڑھنے والے طالب علموں کی استعداد مادری زبان اردو کی تعلیم کے کم و بیش چھٹے درجے کے معیار تک ہونی چاہیے۔ ان زبانوں کی تعلیم کا بنیادی مقصد طلبا کو ایک ایسے سماج میں فعال شرکت کے لیے تیار کرنا ہے جس میں ایک سے زیادہ زبانیں بولی جاتی ہیں۔

کونسل کے زیر اہتمام تیار کردہ یہ نئی درسی کتاب یعنی ”جان پہچان“، چھٹی جماعت کے طالب علموں کو اردو بحیثیت ثانوی زبان پڑھانے کے لیے ہے۔ اسکولوں میں چونکہ دوسری زبان کی تعلیم کا آغاز چھٹی جماعت سے تجویز کیا گیا ہے لہذا مذکورہ درسی کتاب اس سلسلے کی پہلی کتاب کی حیثیت رکھتی ہے۔ اس کا خاص مقصد طلبا کو بنیادی زبان سے واقف کرانا اور مختلف قسم کی معلومات فراہم کرنا ہے۔ اس کی تالیف و تدوین میں موجودہ تعلیمی ضروریات کے علاوہ قومی، سماجی اور اخلاقی اقدار کو بھی ملحوظ رکھا گیا ہے۔ اس کتاب میں حروف تہجی کو روایتی نقطہ نظر سے نہیں بلکہ سائنسی طریقے سے پیش کیا گیا ہے یعنی حروف کو ان کی بنیادی اور ذیلی شکلوں میں یکسانیت کے پیش نظر مختلف گروپوں میں تقسیم کر دیا گیا ہے۔ مثال کے طور پر پ پ ت ت ٹ ٹ کی بنیادی شکل ’ب‘ ہے۔



اس کے ساتھ 'ن ی' کے کی بنیادی شکل گرچہ مختلف ہے لیکن ان کی ذیلی شکلیں 'ب' گروپ کی ذیلی شکلوں جیسی ہیں۔ اس لیے 'ب' گروپ کے فوراً بعد 'ن ی' کے کو متعارف کرایا گیا ہے۔ اسی طرح 'ذ' گروپ میں 'و' کو بھی شامل کیا گیا ہے۔ چونکہ اس کتاب میں تمام حروف کی شناخت ایک ساتھ نہیں کرائی گئی ہے اس لیے حسبِ ضرورت کہیں حروف کی درمیانی شکل، کہیں آخری شکل اور کہیں ابتدائی شکل بتائی گئی ہے۔

حروف تہجی کے ضمن میں پہلے حرف کی شناخت اور بعد میں اس حرف سے بننے والے الفاظ کی ابتدائی، درمیانی اور آخری شکل کی مثالیں پیش کی گئی ہیں۔ ان مثالوں کو پیش کرتے وقت بھی ترتیب کا خاص خیال رکھا گیا ہے۔ جیسے 'ب' گروپ میں پہلے 'ب' سے بننے والے الفاظ پھرپ اورت وغیرہ سے بننے والے الفاظ لیے گئے ہیں۔ ہر سبق میں ہر گروپ کے حروف میں امتیاز قائم کرنے کے لیے انھیں ایک لکیر کے ذریعے علاحدہ کر کے پیش کیا گیا ہے۔ اسی کے ساتھ بعد میں آنے والے اسباق میں الفاظ کے ساتھ چھوٹے چھوٹے اور آسان جملے بھی دیے گئے ہیں۔ اعراب و علامات کو بھی خصوصی طور پر متعارف کرایا گیا ہے۔ آخر میں بچوں کی عمر اور دل چسپی کے پیش نظر تین نظمیں، دو کہانیاں اور ایک مختصر مضمون کو شامل کیا گیا ہے۔ ان اسباق کا تعلق حب الوطنی، ماحولیات، قومی یکجہتی، صحت وغیرہ جیسے موضوعات سے ہے۔

اس کتاب میں بعض جگہ اسباق کی مناسبت سے تدریسی اشارے بھی دیے گئے ہیں۔ رسم الخط کے یہ اصول صرف اساتذہ کے لیے ہیں تاکہ وہ ان اشاروں کی مدد سے تدریس کے دوران سبق کی ترتیب و تدریج کا خیال رکھیں۔

مشقوں کے ذیل میں پہلے متعارف کیے جانے والے حروف پھر ان حروف سے بننے والے الفاظ کو لکھنے کی مشق کرائی گئی ہے۔ اس کے بعد کہیں تصویر کی مدد سے، کہیں چارٹ کی مدد سے اور کہیں صرف نقطوں کے استعمال سے متعلق مشقی سوال وضع کیے گئے ہیں۔ بچوں کی عمر، دلچسپی اور نفسیات کے پیش نظر مشقوں میں زیادہ سے زیادہ تنوع پیدا کرنے کی کوشش کی گئی ہے تاکہ طالب علموں میں نہ صرف اردو زبان سے محبت کا جذبہ پیدا ہو بلکہ وہ بہ آسانی معیاری اردو بولنا، پڑھنا اور لکھنا بھی سیکھ جائیں۔ مشقیں اس طرح وضع کی گئی ہیں کہ طالب علموں کی فکری صلاحیت میں بھی اضافہ ہو سکے۔ رٹنے کے طریقہ کار سے گریز کرتے ہوئے افہام و تفہیم پر زیادہ زور دیا گیا ہے۔ مشقوں کے ذریعے اس کتاب کو زیادہ آسان، دلچسپ اور کارآمد بنانے کی کوشش کی گئی ہے۔

حروف کو لکھنے کی مشق تیر کے نشان کے ذریعے واضح کی گئی ہے۔ اس سے طالب علم صحیح طور پر قلم چلانا سیکھ سکیں گے۔ ہر گروپ میں صرف پہلے حرف کو ہی تیر کے ذریعے واضح کیا گیا ہے۔ اساتذہ سے گزارش ہے کہ وہ طالب علموں کو بتائیں کہ اسی



طرح دوسرے حروف بھی لکھے جائیں گے۔ اس سے ان کی خوش خط لکھنے کی عادت مستحکم ہوگی۔
اس کتاب کی تیاری کے لیے ایک کمیٹی تشکیل دی گئی تھی جو اردو اساتذہ، ماہرین مضمون اور ایک خصوصی صلاح کار پر مشتمل تھی۔ ان سب کے اشتراک و تعاون سے ہی اس کتاب کو آخری شکل دی گئی ہے۔
ہمیں امید ہے کہ یہ کتاب مطلوبہ معیار کے مطابق طالب علموں کی ضرورتوں کو پورا کر سکے گی۔ اساتذہ اور ماہرین مضمون سے درخواست ہے کہ وہ اس کتاب سے متعلق اپنے عملی اور تدریسی تجربات کی روشنی میں ہمیں مشوروں سے نوازیں تاکہ آئندہ اسے مزید بہتر بنایا جاسکے۔

© NCERT
not to be republished



اظہارِ تشکر

اس کتاب میں چکبست کی نظم 'ہمارا وطن' مدحت الاخر کی نظم 'درختوں سے محبت' اور حفیظ الدین شوقی کی نظم 'کویل' شامل کی گئی ہیں۔ دو کہانیاں 'پتنگ' اور 'نیا گھر' اردو کی دوسری کتاب، مکتبہ جامعہ لمیٹڈ، نئی دہلی سے لی گئی ہیں۔ کونسل ان تخلیقات کے لیے ان سبھی کی شکر گزار ہے۔

اس کتاب کی تیاری کے لیے کونسل ان حضرات کی بھی شکر گزار ہے:

کاپی ایڈیٹر ڈاکٹر ارشاد نیر، ڈی ٹی پی آپریٹرز، ساجد خلیل، ابوالحسن، ابوظحیٰ، فرخ فاطمہ، فلاح الدین فلاحی اور کمپیوٹر اسٹیشن انچارج پرش رام کوشک۔



کمیٹی برائے درسی کتاب

چیرمین، مشاورتی کمیٹی برائے زبان

نامور سنگھ، پروفیسر ایمرٹس، جواہر لال نہرو یونیورسٹی، نئی دہلی

خصوصی صلاح کار

شیم حنفی، ریٹائرڈ پروفیسر، جامعہ ملیہ اسلامیہ، نئی دہلی

چیف کوآرڈینیٹر

رام جنم شرما، سابق پروفیسر اور ہیڈ، ڈپارٹمنٹ آف ایجوکیشن اینڈ لیٹریچر، نیشنل کونسل آف ایجوکیشنل ریسرچ اینڈ ٹریننگ، نئی دہلی

اراکین

آفتاب احمد، اینگلو عربک سینٹریل اسکول، اجمیری گیٹ، دہلی

جہاں آرا بیگم، پروفیسر، کرناٹک اسٹیٹ اوپن یونیورسٹی، میسور، کرناٹک

سید عامر علی، پرائمری ٹیچر اردو، ایس ٹی ہائی اسکول (منٹو سرکل) علی گڑھ مسلم یونیورسٹی، علی گڑھ، یوپی

شکیل اختر فاروقی، ریٹائرڈ پروفیسر، جامعہ ٹیچرس ٹریننگ کالج، جامعہ ملیہ اسلامیہ، نئی دہلی

عبدالرشید، لکچرار، خط کتابت اردو کورس، جامعہ ملیہ اسلامیہ، نئی دہلی

غیاث الدین، پروفیسر اور صدر شعبہ اردو، ڈاکٹر بھیم راؤ امبیڈکر مراٹھواڑہ یونیورسٹی، اورنگ آباد، مہاراشٹر


قمر الہدیٰ فریدی، ریڈر، شعبہ اردو، علی گڑھ مسلم یونیورسٹی، علی گڑھ

محمد عامر علوی، اردو لکچرار، گورنمنٹ انٹر کالج، نجیب آباد، بجنور، یوپی
نفیس حسن، ٹی جی ٹی اردو، گورنمنٹ ہوائز مڈل اسکول، اجمیری گیٹ، دہلی

ممبر کوآرڈینیٹر

محمد معظم الدین، پروفیسر، ڈپارٹمنٹ آف ایجوکیشن ان لیٹلوٹیج، نیشنل کونسل آف ایجوکیشنل ریسرچ اینڈ ٹریننگ، نئی دہلی

© NCERT
not to be republished



ترتیب

iii

v

پیش لفظ

اس کتاب کے بارے میں

- | | | | | | | |
|---------|---|---|-----|-----|-------|-----|
| 01 - 03 | | | | | آ | 1. |
| 04 - 07 | ٹ | ث | ت | پ | ب | 2. |
| 08 - 11 | | | ے | ی | ن | 3. |
| 12 - 15 | | خ | ح | چ | ج | 4. |
| 16 - 20 | | و | ذ | ڈ | د | 5. |
| 21 - 25 | | ژ | ز | ڑ | ر | 6. |
| 26 - 28 | | | پیش | زیر | زبر | 7. |
| 29 - 32 | | | | ش | س | 8. |
| 33 - 35 | | | | | جزم | 9. |
| 36 - 39 | | | | ض | ص | 10. |
| 40 - 43 | | | | ظ | ط | 11. |
| 44 - 47 | | | | غ | ع | 12. |
| 48 - 50 | | | | | تشدید | 13. |

51 - 54		ف ق	.14
55 - 58		ہمزہ	.15
59 - 63		ل م	.16
64 - 67		ک گ	.17
68 - 71		نون غنہ	.18
72 - 76		ہ	.19
77 - 80		تنوین	.20
81 - 84		بھ پھ تھ ٹھ	.21
85 - 87		جھ چھ	.22
88 - 91		دھ ڈھ رھ	.23
92 - 95		کھ گھ	.24
96 - 98		حروف تہجی	.25
99 - 102	چمکبست	(نظم)	ہمارا وطن .26
103 - 107		(کہانی)	پتنگ .27
108 - 111	مدحت الاخر	(نظم)	درختوں سے محبت .28
112 - 115			تندرستی اور غذا .29
116 - 119	ماخوذ	(نظم)	کونسل .30
120 - 124		(کہانی)	نیا گھر .31
125 - 127			گنتی .32



4625CH01



آ

ا



آ

تدریسی اشارے:

- ☞ اس سبق میں طالب علموں کو صرف اس حرف کا نام 'الف' بتایا جائے اور تصویروں کے ذریعے حرف کی پہچان کرائی جائے۔
- ☞ طالب علموں کو بتایا جائے کہ اس نشان 'ا' کو مد کہتے ہیں۔ اس کا استعمال صرف الف پر ہوتا ہے اور 'آ' کی آواز دیتا ہے۔

مشق

1. ان حروف کو لکھو ایسے:

.....

.....

.....

.....

.....

.....

2. نیچے دی ہوئی تصویروں کا پہلا حرف لکھو ایسے:



.....




.....



.....



.....



.....



.....



© NCERT
not to be republished





4625CH02



ب پ ت ط ش



ب



پ



ت

تدریسی اشارے:

- ☞ طالب علموں کو بتایا جائے کہ شمر کے معنی پھل ہیں۔
- ☞ اس سبق میں 'ب' گروپ کے حروف کو الف سے جوڑ کر الفاظ بنانے سکھائے گئے ہیں۔ انہیں نمایاں کرنے اور بچوں میں دلچسپی پیدا کرنے کے لیے رنگین چاک کی مدد لی جاسکتی ہے۔





ط



ث

با

باٹ

بات

باپ

باب

با

پا

پاٹ

پات

پا

تاپ

تاب

تا

ٹا

ٹاپ

ٹاپ

ٹا

مشق

1. ان حروف کو لکھو ایسے:

.....	ب
.....	پ
.....	ت
.....	ٹ
.....	ث

2. نیچے دی ہوئی تصویروں کا پہلا حرف لکھو ایسے:



.....



.....



.....



3. ان لفظوں کو پڑھو ایسے:

آب آپ آیا آتا آٹا
بات تاپ ٹاٹ ٹاٹا ٹاٹا
بابا پایا ٹاٹا

4. ان لفظوں کو لکھو ایسے:

آپا
آٹا
بابا
بات
پات
ٹاٹ

5. نیچے دی ہوئی تصویروں میں 'پ' اور 'ت' چھپے ہوئے ہیں، تلاش کر کے لکھو ایسے:





4625CH03



ے ی ن



ن



ی ے

تدریسی اشارے:

اس کتاب کے بعض اسباق میں حروف تہجی کی مراد ترتیب سے انحراف کیا گیا ہے۔ اس کے علاوہ بعض حروف کی ابتدائی، درمیانی اور آخری آوازیں بھی نہیں بتائی گئی ہیں کیوں کہ ابھی تمام حروف سے روشناس نہیں کرایا گیا ہے۔ جہاں جہاں حروف کو متعارف کرایا گیا ہے وہیں ان کی بقیہ آوازیں بھی بتائی گئی ہیں۔ مثال کے طور پر اس سبق میں 'ای' 'اے' اور 'اے' کی صرف آوازیں کو بتایا گیا ہے۔ انہیں اصطلاحاً بالترتیب یا 'معرفة' یا 'مجهول' اور یا 'ماقبل مفتوح' کہتے ہیں۔ ان کے علاوہ 'ی' کو یہ طور نیم مصوتہ (Semi Vowel) بھی بتایا گیا ہے۔ مثال کے طور پر یکہ اور یو میں 'ی' کی آواز نیم مصوتہ کے طور پر استعمال ہوتی ہے۔ آپ جانتے ہیں کہ 'ب'، 'ن'، اور 'ی' گروپ کی ذیلی شکلیں ایک جیسی ہیں۔ اس لیے ان حروف کو 'ب' گروپ کے فوراً بعد متعارف کرایا گیا ہے۔

	نانا	نانا	ناپ
	تانا	بانا	آنا
نان	پان	تان	آن

پینا	ٹین	تین	بین
	بیٹا	بیٹی	بے بی
بیٹے	پاپے	آنے	آتے
	نین	پین	بین ☆

	پایا	تایا	آیا ☆
--	------	------	-------

مشق

1. ان حروف کو لکھو ایسے:

ن

☆ ان تینوں لفظوں میں 'ن' بطور نیم مصوبہ لفظ کے درمیان میں استعمال ہوا ہے۔

ی

ے

2. ان لفظوں کو پڑھو ایسے:

پانی پینا تین پان نانا نانی
بیٹا بیٹی بے بی آنا بیٹا بیٹی آنا

3. ان لفظوں کو لکھو ایسے:

آن

ناپ

پین

بے بی

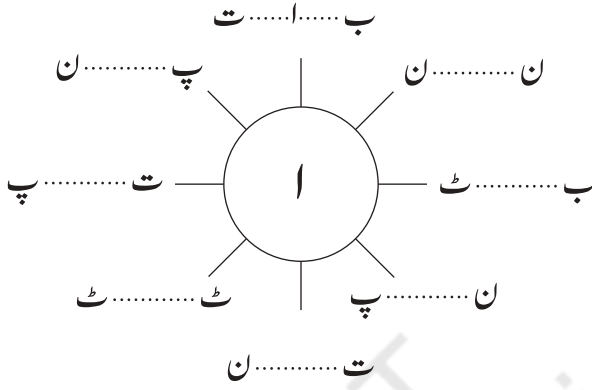
پانا

4. نقطوں کی مدد سے لفظ بنو ایسے:

ما ما ما ما
ماں ماں ماں ماں
ما ما ما ما
ماں ماں ماں ماں



5. حروف کا کھیل: مثال کے مطابق لفظ بنوائے اور لکھو ایسے:



بات





4625CH04



خ

ح

چ

ج



ج



چ



ح



خ



مشق

1. ان حروف کو لکھوائیے۔

.....	ج
.....	چ
.....	ح
.....	خ

2. ان لفظوں کو لکھوائیے۔

.....	تاج
.....	جیب
.....	چابی
.....	ناچ
.....	حاجی

3. نقطوں کی مدد سے لفظ بنوائیے۔

ماح	ماح
حاح	حاح



حاحا
ماحا
حاجی
ماجی

4. نیچے دیے ہوئے حروف کو ملا کر لفظ بنوایئے۔

..... = ج + ی + پ
..... = پ + اے + چ
..... = پ + ا + ن + ی
..... = ب + اے + ٹ + ا
..... = چ + ی + ن + ی

5. نیچے دیے ہوئے لفظوں کے حروف الگ الگ لکھوایئے:

					=	چاٹ
					=	حاجی
					=	چپنا
					=	چابی
					=	چاپان



4625CH05



و ڈ و



و



ڈ

تدریسی اشارے:

- سبق میں پہلے 'ڈ' گروپ کے حروف متعارف کرائے گئے ہیں اور ان سے الفاظ بنائے گئے ہیں۔
- حرف 'و' کو 'ڈ' گروپ سے مشابہت کی بنا پر اس سبق میں شامل کیا گیا ہے۔
- 'و' کی تین مصوتی آوازیں او او او بتائی گئی ہیں۔ انہیں اصطلاحاً بالترتیب واؤ معروف، واؤ مجہول اور واؤ ما قبل مفتوح کہتے ہیں۔ آخری آواز اگلے سبق میں بتائی گئی ہے۔
- اس کے علاوہ 'و' نیم مصوتے کے طور پر بھی بتایا گیا ہے مثلاً وادی۔





ذ



و

آداب	دادی	دادا	دانا	دان
			ذات	ڈاٹ
			یاد	داد
جوتنا	چوٹنا	پوٹنا	اوڈا	اؤن
	بو	جوون	خون	خوٹ
	جو	دو	چوٹ	اوٹ
نو	پودا	دونا	پونا	اونا
	دیو	دیوتا	دیوی	وادی

اُودا اُودا اُون دينا
دادا جان پاني دينا
ناني جان دونان دينا

مشق

1. ان حروف کو لکھو ایسے:

.....

.....

.....

.....

د

ڈ

ذ

و

2. ان لفظوں کو لکھو ایسے:

.....

.....

چوٹ

وادی



پودا

دیوتا

خوب

3. نیچے دی ہوئی تصویروں کی مدد سے نقطے لگوائیے۔

لودے



حوئے



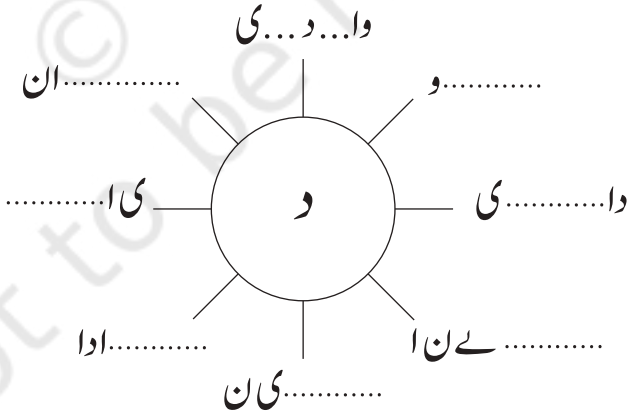
حانی



حب



4. حروف کا کھیل: مثال کے مطابق لفظ بنوائیے اور لکھوائیے:



وادى

5. نیچے دیے ہوئے حروف کو ملا کر لفظ بنوائیے۔

..... = چ + و + ن + ا

..... = د + و + ے + ی

..... = آ + ب + ا + د + ی

..... = د + ی + و + ا + ن

..... = خ + و + ب + ا + ن + ی





4625CH06



ز ز ر ر



ر ر ر

تذریکی اشارے:

- اس سبق میں 'ر' گروپ کی درمیانی آخری متصل شکل کی مثالیں بھی دی گئی ہیں۔ جیسے تیر اور پیڑ وغیرہ۔
- پچھلے سبق میں 'و' کی دو مصوتی آوازیں اور نیم مصوتے کے طور پر 'و' کی آواز بنائی جا چکی ہے۔ اس سبق میں 'و' کی آواز 'اُو' بنائی گئی ہے۔
- آپ کو معلوم ہے کہ 'ر' سے کوئی لفظ شروع نہیں ہوتا۔ یہ ہمیشہ لفظ کے درمیان یا آخر میں آتا ہے۔ جیسے سڑک، پیڑ وغیرہ۔
- طالب علموں کو بتایا جائے کہ 'ر' الہ کے معنی 'اولا' ہیں۔



ز



ژ

رات	راج	راجا	رات
بارات	تارا	پوری	خیرات
تار	آر	پار	چار
جاڑا	جوڑا	چوڑی	
جوڑ	توڑ	دوڑ	
زور	زیبا		
بازار	روزی		
باز	دراز	آواز	



تیرا تیزی تیرا پیرا خیرا بیڑا
پیر تیر تیز پیر

دو اور دو چار

راجو چار نان دے دو

ناز تیز دوڑو

تارا اڈ دی چوڑی دو

زیبا بازار جانا

دو جوڑی جوتے دو

مشق

1. ان حروف کو لکھو ایسے:

ر

ڑ

ز

ژ

2. ان لفظوں کو لکھو ایسے:

.....	بازار
.....	زیبا
.....	جوڑی
.....	پیڑا
.....	خیرات

3. بریکٹ میں دیے ہوئے حرف کی مدد سے لفظ مکمل کرائیے اور سامنے لکھو ایسے:

..... = (ز، ر، ٹ)	ا	ا	ج
..... = (ڑ، ز، ر)	ی	د	آ
..... = (ر، ٹ، ز)	ت	ا	ب

4. نیچے دیے ہوئے لفظوں میں 'ر' گروپ (رڑزٹ) کا کون سا حرف استعمال ہوا

ہے، شناخت کرائیے اور لکھو ایسے:

.....	پیڑ	راج
.....	تیز	تاڑ
.....	بیر	ناز



5. نیچے دی ہوئی تصویروں کے نام لکھو ایسے۔



.....



.....



.....



.....





4625CH07



پیش

زیر

زبر

پ

ز

ز

زید	بَرْتَن	بَدَن	دَرَبَار	اَذَان	اَدَب	اَخْبَار	اَنَار	ز
	وَارِث	واحد	واحد	نِڈر	اِجازت	اِتْوَار	اِجازت	ز
	جُدا	جُدا	بُنَا	پُرَانَا	رُخ	رُت	اُردو	پ

تدریسی اشارے:

☞ پچھلے اسباق میں بچوں کو کچھ حروف کی شناخت کرائی گئی ہے اور ان کی مدد سے وہ الفاظ بنانا سیکھ چکے ہیں۔ یہاں زبر، زیر اور پیش کی شناخت اور ان کا استعمال بتایا گیا ہے۔

☞ پچھلے اسباق میں 'ب' اور 'ن' کی ایک ذیلی شکل شوشہ (و) بتائی جا چکی ہے۔ 'ذ' اور 'ز' گروپ کی درمیانی شکل نہیں بتائی گئی تھی۔ اس سبق میں 'ب' گروپ اور 'ن' کی ابتدائی ذیلی شکلیں (ر-ر) اور 'ذ' گروپ اور 'ز' گروپ کی درمیانی شکلیں (ررر) بتائی گئی ہیں۔



آداب
اُردو اخبار دے دو
وارث اذان دو
آب اجازت دو
حارث ٹوٹا برتن جوڑو

مشق

1. ان لفظوں کو لکھو ایسے:

.....	اخبار
.....	اجازت
.....	واحد
.....	بُننا
.....	خدا

2. نیچے دیے ہوئے لفظوں پر ضرورت کے مطابق زبر، زیر، پیش لگوائیے:

دن وزن خبر درزی زردی آخر



پرانا چننا واجد بچت جانب چرچا
 واحد ترتیب بت چپ

3. نیچے دیے ہوئے خانوں کے مطابق جھے جھے الفاظ لکھوائیے اور زبر، زیر اور
 پیش لگوائیے:

درزی دوڑ حد رخ پٹری دن حنا جڑ اڑان
 چن رواج پن چنار نڈر جدا بخار برا بٹن

دو حرفی

تین حرفی

چار حرفی

4. لفظوں کی مدد سے خالی خانوں میں صحیح حرف لکھوائیے:

	ت	چ	=	بچت
ا	د	و	=	پودا
ب	ا	خ	=	خراب
ث	ا	و	=	وارث
ر	ا	خ	=	اخبار



4625CH08



ش

س



س



ش

سزا	سدا	سجاوٹ	سیب	ستارے	ساڑی
سستا	داستان	چُستی	لبستی	استاد	آسان
		روس	سارس	بس	اداس
شش	شربت	شدید	شجر	شب	شباباش



روشنی	روشن	بشر	بشارت	شیشی	آبشار
نوازش	پرورش	دوش	جوش	تابش	بارش
				ورزش	دانش

روشن ستارے

سارس پیڑ سے اڑا

سپتا ذرا بات سُنو

راشد پیسے دے دو

آشاپس سے آنا

مشق

1. ان حروف کو لکھو ایسے:

.....
.....
.....
.....

س
س
ش
ش



2. ان لفظوں کو لکھو ایسے:

.....	سونا
.....	شیشی
.....	سُستی
.....	شدید
.....	آبشار

3. نیچے دیے ہوئے حروف کو ملا کر لفظ بنو ایسے:

.....	=	ش + ج + ر
.....	=	ب + س + ت + ی
.....	=	ش + ی + ش + ی
.....	=	س + ت + ا + ر + ے
.....	=	د + ا + س + ت + ا + ن

4. لفظوں کی مدد سے خالی خانوں میں صحیح حرف لکھو ایسے:

	خ	ا		= شاخ
	ی	ت		= بستی
ٹ		ا		= سجاوٹ

د	ا			ا	= استاد
	ن		و	ر	= روشنی
ت		ا		ب	= بشارت

5. نیچے دی ہوئی تصویروں کے نام لکھو ایسے:



.....



.....



.....



.....





4625CH09



جزم

د

اَبْرُ بَرَج بَحْتُ پَسْتُ تَحْتُ جَشْنُ خَرْجُ
دَرْدُ زَرْدُ سَحْتُ سَرْدُ سُرْخُ
دُوسْتُ دُرْسْتُ دَشْتُ دَرْحْتُ

شدید دَرْدُ
سَحْتُ سَرْدِی
بڑا تَحْتُ
سُرْخِ سِیَبِ
پُرانا پَرَسِ
چڑیا دَرْحْتُ سے اُڑی



مشق

1. ان لفظوں کو لکھو ایسے:

.....	اُڑ
.....	بُش
.....	تخت
.....	پست
.....	دوست

2. نیچے دیے ہوئے لفظوں پر جزم (د) کا نشان بنو ایسے:

بُرج درد خرچ چست درست

3. نیچے دی ہوئی تصویروں کے نام لکھو ایسے:



4. حروف کو ملا کر لفظ لکھو ایسے اور صحیح حرف پر جزم کا نشان بنو ایسے:

..... = د + ر + د .1



- = س + خ + ت .2
- = ج + ش + ن .3
- = س + ر + د .4
- = س + ر + خ .5

5. نیچے دیے ہوئے لفظوں سے جزم والے حرف تلاش کر کے سامنے لکھوائیے۔

- = سُست
- = سبز
- = درخت
- = درس
- = حشر





4625CH10



ض

ص



ص



ض

صورت

صدا

صحن

صبر

صبح

صبا

صابر

حصار

تصوير

نصيب

خاص

ضيا

ضرورت

ضد

رضا

راضى

حضرت

حاضر

حوض



حضرت آداب
حوض خاص سے ناصر آیا
رضا صحیح بات بتانا
صدر بازار ضرور جانا
نصیب اپنا اپنا
باادب بانصیب، بے ادب بے نصیب
صدر بازار صاحب آباد

مشق

1. ان حروف کو لکھو ایسے:

ص

ض

2. ان لفظوں کو لکھو ایسے:

ضد

صبح

صبر

نصیب

حضرت

3. نیچے دی ہوئی تصویروں کو دیکھ کر صحیح حرف سے لفظ مکمل کرائیے اور سامنے

لکھوائیے:

..... = ورج



..... = ابن



..... = راحی



..... = حو



4. بریکٹ میں دیے ہوئے صحیح حرف کی مدد سے لفظ مکمل کرائیے اور اسے سامنے لکھوائیے:

(س ص ث)

	ب
--	---

(ش ص س)

ر	د	
---	---	--



(ث س ص)	=	ر	ب	
(ذ ض ز)	=	ر		ا ح
(ج ض ز)	=	ت	ر	ح

5. حصہ الف اور ب کے تحت دیے ہوئے ادھورے لفظوں کو صحیح طور سے جوڑ کے مکمل کرائیے:

ب	الف
ض	صد
ث	حو
ا	خا
بر	صا
ص	حضر





4625CH11



ظ

ط



ظ



ظ

طيش

طور

طرز

طرح

طيب

خاطر

خطاب

خطا

سطر

وطن

خطوط

ضبط

شرط

خط

جنب

انتظار

نظير

نظر

ناظر



وطن سے خط آیا
سورج نظر آیا
خطا سے بچو
ناظر دوڑو طوطا آیا

مشق

1. ان حروف کو لکھو ایسے:

ط

ظ

2. ان لفظوں کو لکھو ایسے:

طیش

خطوط

نظر

نظیر

طوطا

3. نیچے دیے ہوئے لفظوں کے حروف الگ الگ لکھو ایسے:

				=	طرز
				=	ضبط
				=	ناظر
				=	خطاب
				=	طیب

4. بریکٹ میں دیے ہوئے صحیح حرف کی مدد سے لفظ مکمل کرائیے اور اسے سامنے لکھو ایسے:

(ت ط)	=			خ			
(ض ظ ج)	=	ر		ا	ح		
(ض ظ ذ ز)	=	ر		ا	ن		
(ط ت)	=	ر		ا	خ		
(ظ ض ج ز)	=	ر	ا		ت	ن	ا

5. نیچے دیے ہوئے لفظوں پر خصوصی توجہ دلائیے اور ان کا فرق بتائیے:

صدا

سدا



سورت

صورت

نذر

نظر

نذير

نظير





4625CH12



غ

ع



ع



غ

عيد

عطر

عرب

عدد

عبادت

عادت

شعر

نعت

رعب

دعوت

لبعض

بعد

وضع

وسيع

وداع

غريب

غور

غرض

غذا

غار



بغیر بغداد رغبت روغن
باغ تیغ چراغ داغ

عابد نے چار عدد انار خریدے
غور سے سینے
بُری عادت سے بچو
خراب غذا، خراب صحت
غیاث اپنے باغ سے سیب دینا
غازی آباد سے عزیز آیا
اُردو شاعری

مشق

1. ان حروف کو لکھو ایسے:

ع

غ

2. ان لفظوں کو لکھو ایسے:

.....	نعت
.....	دعوت
.....	وسیع
.....	تبع
.....	بغداد

3. 'الف' اور 'ب' کے تحت دیے ہوئے ادھورے لفظوں کو صحیح طور سے جوڑ کر مکمل کرائیے:

ب	الف
یب	غذ
ت	غر
ا	عا
غ	با
بد	عاد

4. نیچے دیے ہوئے حروف کو ملا کر لفظ بنو ایسے:

..... = ع + ی + د



..... = ر + و + غ + ن
 = چ + ر + ا + غ
 = غ + ر + و + ر
 = ع + ب + ا + د + ت

5. نیچے دیے ہوئے لفظوں کے حروف الگ الگ لکھوایئے:

				=	ضع
				=	عزیز
				=	بغیر
				=	شاعری
				=	بغداد

6. نیچے دیے ہوئے لفظوں پر خصوصی توجہ دلائیے اور ان کا فرق بتائیے:

بعض	باز
عام	آم
باد	بعد
ارض	عرض
شیر	شعر



4625CH13



تشریح

س

ضدی	رسی	ردی	پتی	پتا	بٹا	ابا
			جڈت	شڈت	عزت	جنت
			ستو	چپو	ٹو	پپو
			عیار	ستار	جبار	تیار
					بتیس	انیس

سچے سچے پیارے پیارے
پتا پتا بوٹا بوٹا
ضدی سچے
ابوردی بیچ دو
خدا عزت دے



مشق

1. نیچے دیے ہوئے لفظوں کے صحیح حرف پر تشدید لگوائیے:

پتا جنت رسی تیار چو

2. نیچے دی ہوئی مثال کے مطابق تشدید والے حرف کو سامنے لکھوائیے:

مثال: سچا

1. ضدی 2. عزت 3. جنت 4. جبار

3. نیچے دی ہوئی تصویروں کے نام لکھوائیے:



4. خوش خط لکھو ایسے:

.....

.....

.....

.....

.....

ستو

جڈت

عزّت

پتا

بئش





4625CH14



ق

ف



ق



ق

فارسی فجر فرض فضا فقط فنا فوٹو
اسر خفا رفتار سفر صندر صفر ظفر
حرف ظرف صاف طواف حنیف شریف ضعیف



قصد	قسط	قد	قحط	قبا	قرآن	قاری
نقصان	رقص	وقت	حقیر	دقت	تقریر	تقدیر
فرق	شفیق	شفق	سبق	رفیق	ورق	حق

شفیع صاحب

شفیق استاد

وقت پر دفتر جانا

قرآن شریف غور سے سنیے

فیض اپنی سفید شیریوانی دینا

فرض سے نفع، فرض سے نقصان

مشق

1. ان حروف کو لکھو ایسے:

ف

ق



2. ان لفظوں کو لکھو ایسے:

.....

.....

.....

.....

.....

فیض

صدر

شفق

تقدیر

ضعیف

3. نیچے دیے ہوئے لفظوں کے حروف الگ الگ لکھو ایسے:

					= فقط
					= شریف
					= رفتار
					= تقریر
					= نقصان

4. نیچے دیے ہوئے حروف کو ملا کر لفظ بنو ایسے:

..... = س + ف + ر

..... = ف + و + ج

..... = د + ف + ت + ر

..... = ش + ف + ی + ق

..... = ا + ق + ر + ا + ر

5. نیچے دیے ہوئے لفظوں پر نقطے لگوا کر لفظ مکمل کرائیے اور لکھوائیے:

..... = مائی

..... = لعد

..... = مد

..... = مرص

..... = مرن

..... = مرص

..... = مرماں

..... = موح





4625CH15

سبق 15



ہمزہ

ع

آؤ	بناؤ	پاؤ	جاؤ	سناؤ
آئی	بنائی	تپائی	پسائی	چارپائی
آئے	پائے	جائے	رائے	سرائے
آیے	پایے	جایے	سجایے	سنايے
نئی	چٹئی	دہئی	رسوئی	سوئی
رئیس	بائیس	تئیس	ستائیس	

آؤ آؤ تصویر بناؤ

آئی آئی بارش آئی

بچی آئی بچے آئے



آئیے جناب
آئیے چائے پیجیے
صحت اور صفائی
بازار سے نئی ٹائی خریدی
چارپائی بنوائی

مشق

1. ان لفظوں کو لکھو ایسے:

.....	سناؤ
.....	تپائی
.....	سجائیے
.....	چٹنی
.....	بائیس

2. نیچے دیے ہوئے لفظوں پر ہمزہ (ء) لگوائیے اور انہیں سامنے لکھو ایسے:

..... = آو



..... = بُنائی
 = سناے
 = رسوئی
 = دہی

2. نیچے دی ہوئی تصویروں کے نام لکھو ایسے:



3. خالی جگہوں کو سبق کی مدد سے پُر کرائیے:

- | | | | | |
|-------|-------|-------|--------------|----|
| | بچے | | بچی | 1. |
| | تصویر | | | 2. |
| | | | جناب | 3. |
| | خریدی | | بازار سے نئی | 4. |
| | | | صحت اور | 5. |

4. مثال کے مطابق نیچے دیے ہوئے لفظوں کو بدل کر لکھو ایسے:

مثال:	آؤ	آیے
	بناؤ
	جاؤ
	سناؤ
	پاؤ
	بتاؤ





4625CH16

سبق 16



م

ل



ل



م

لیچی

لفظ

لڑی

لڈو

لٹو

لبالب

لال

قلب

دلی

خالص

جلیبی

بلبل

الفاظ

غلیل

سوال

دلیل

خلیل

جلیل

حل



مفید	مطلب	مضمون	مسجد	مدد	مجلس	مثال	مال
ممتا	ململ	قمر	ضمیر	جمال	جمع	تمیز	املا
تعلیم	علم	معلوم	غم	شیمیم	رحم	جسم	اسم

تارے زمین پر اتر آئے
خدا نے زمین اور آسمان بنائے
آئیے تشریف لائیے
جمال انور قلم لائیے
علم سے عزت، محنت سے راحت
آجا آجا پیاری تتلی
سندر سندر نیاری تتلی
آجا میرے پاس تو آجا



مشق

1. ان حروف کو لکھوائیے:

ل



م

2. ان لفظوں کو لکھو ایسے:

لفظ

بلیبل

تعلیم

معلوم

ملل

3. نیچے دی ہوئی تصویروں کے نام لکھو ایسے:



4. خالی جگہوں میں 'ل' یا 'م' لگا کر لفظ مکمل کرائیے:

.....	جما	نا
.....	معلو	باد
.....	مٹا	سلا

5. نیچے دیے ہوئے لفظوں کے حروف الگ الگ لکھوائیے۔

<input type="text"/>	<input type="text"/>	<input type="text"/>	<input type="text"/>	=	مٹا
<input type="text"/>	<input type="text"/>	<input type="text"/>	<input type="text"/>	=	شمیم
<input type="text"/>	<input type="text"/>	<input type="text"/>	<input type="text"/>	=	لبالب
<input type="text"/>	<input type="text"/>	<input type="text"/>	<input type="text"/>	=	جلیبی
<input type="text"/>	<input type="text"/>	<input type="text"/>	<input type="text"/>	=	معلوم

6. نیچے دیے ہوئے لفظوں میں سے ان الفاظ کو دیے گئے حروف کے سامنے

لکھوائیے جن میں 'ل' یا 'م' شامل ہو:

سوال	جسم	حق	مسجد	لٹو	دعوت	چراغ
آسمان	حل	دلی	حرم	سفید	مدد	دلیل



.....
.....

ل

م

7. نیچے دیے ہوئے بلاک کے رنگوں کو لفظوں میں لکھو ایسے:



..... .1



..... .2



..... .3



..... .4



..... .5



..... .6





4625CH17



گ

ک



ک



گ

کار کتاب کچا کشمش کلٹری کلام کمپیوٹر کیلا
اکبر بکری تکلی چکر سکون شکار فکر مکان وکیل
چک دمک نمک فلک عینک نیک



گانا گجرا گردن گشت گفتگو گلاب گملا گومتی گیت
اگر بگلا جگر جگنو دُگنا مگر لگام
آگ بزرگ جگ راگ ساگ لوگ مرگ

کوئل کی کوک نرالی
گئے کارس پیجی
صبا گلاب کا گملا لائیے
آپ نے کتنے کیلے خریدے؟
عظیم ناسک کی کشمش لائے
آؤ آؤ گیت سناؤ
گیت سناؤ مل کر گاؤ

مشق

1. ان حروف کو لکھو ایسے:

ک

گ

2. ان لفظوں کو لکھو ایسے:

تکلی

نمکین

عینک

گجرا

گفتگو


3. نیچے دی ہوئی تصویروں کے نام لکھو ایسے:



4. نیچے دیے ہوئے لفظوں کے حروف الگ الگ لکھو ایسے:

گشت =





5. نیچے دیے ہوئے لفظوں کے شروع میں ک/گ جوڑ کر لفظ مکمل کرائیے:

..... = ملا + ککڑی = ککڑی + ک

..... = لاب + = تاب +

..... = یلا + = یت +

6. نیچے دیے ہوئے حروف کو ملا کر لفظ بنوایئے:

..... = س + ک + و + ن

..... = و + ک + ی + ل

..... = ش + ک + ا + ر

..... = ج + گ + ن + و

..... = گ + و + م + ت + ی



4625CH18



نون غنّہ



آنت	آنچل	آنسو	آنگن	آنت	سانپ	مانگ
باٹنا	بانس	چاند	دانت	دانت	گلستاں	
افشاں	تاباں	داستاں	درخشاں	نیند		
اینٹ	سینگ	ڈینگ	کتا	ملاقاتیں		
باتیں	حکایتیں	راتیں	کتابیں			
اُونٹ	اُونچا					
جون	جونک	چونچ	ٹونک			



آؤں جاؤں گاؤں لاؤں مناؤں
آرزوؤں بازوؤں
انڈا بنگال تنگ جنگ جنگل رنگ سنگ کنگارو گنگا
انچ رنج رنگ
سُنبل گُنبد

بکری کی میں میں
پلی کی میاؤں میاؤں
چڑیا کی چوں چوں
مرغے کی کلڑوں کوں
طوٹے کی ٹیں ٹیں
کوئے کی کائیں کائیں
کبوتر کی غمغوں
مینڈک کی ٹرٹر



مشق

1. ان لفظوں کو لکھو ایسے:

.....	آنگن
.....	درخشاں
.....	ایٹ
.....	کتابیں
.....	سینگ
.....	گنگا

2. نون غنہ لگا کر لفظ پورا کرائیے اور اسے سامنے لکھو ایسے:

..... =	ل	چ		آ
..... =	گ		ا	م
..... =	د	ب		گ
..... =	چ		و	چ
..... =	ل	گ		ج
..... =		ے	ت	ا
				ب



3. نیچے دی ہوئی تصویروں کے نام لکھو ایسے:



4. نیچے دیے ہوئے لفظوں کو پڑھو ایسے:

انگریزی امنگ بنگال جنگل منگل فرلانگ
گنگا سرنگ ترنگا کنگال مونگا



4625CH19



ہ



ہ

ہا ہ ہمت ہلال ہرن ہدایت بچے ہار
بہن تہوار شہر مہک مہم
آہ راہ واہ شہزادہ گواہ گہوارہ

تدریسی اشارے:

ہ اردو میں ہ کی دو آوازیں ہیں۔ ہ بہ طور مصمتہ (Consonant) اور ہ بہ طور خفیف مصوتہ (Short Vowel)۔ اس سبق میں ہائے ملفوظی اور ہائے محذوفی (خفیف مصوتے) کی مثالیں دی گئی ہیں۔ آپ جانتے ہیں کہ ہائے محذوفی کا استعمال صرف لفظ کے آخر میں ہوتا ہے۔



جگہ	تہہ	وجہ	یہ	فاختہ
بادشاہ	پردہ	خربوڑہ	دروازہ	میوہ
ترانہ	خزانہ	سکّہ	کعبہ	علاقہ
			مکّہ	مدینہ
				سلیقہ

لب پہ آتی ہے دعائیں کے تمنا میری زندگی شمع کی صورت ہو خدایا میری
 ہو مرا کام غریبوں کی حمایت کرنا دردمندوں سے ضعیفوں سے محبت کرنا

دہلی ایک خوب صورت شہر ہے۔

یہ ہندوستان کا دل کہلاتا ہے۔

جگہ جگہ سے لوگ یہاں آتے ہیں۔

مور ہمارا قومی پرندہ ہے۔

مکّہ اور مدینہ عرب کے مقدّس اور مشہور شہر ہیں۔

ہمیں ہر کام سلیقے سے کرنا چاہیے۔

بات کہنے کا سلیقہ ہونا چاہیے۔

مشق

1. اس حرف کو لکھوایئے:

ہ

.....

2. ان لفظوں کو لکھوایئے:

بچے

ہدایت

تہوار

فاختہ

مدینہ

.....

.....

.....

.....

.....

3. نیچے دیے ہوئے لفظوں کے حروف الگ الگ لکھوایئے:

= مہک

= بہن

= کعبہ

= شہزادہ

= گہوارہ



4. دائرے میں دیے ہوئے حروف کی مدد سے لفظ بنوائیے اور لکھوائیے:



5. تصویروں کو دیکھ کر خالی خانوں میں حرف لکھوائیے:



6. نیچے دیے ہوئے لفظوں پر خصوصی توجہ دلائیے اور ان کا فرق بتائیے:

حل	بل
الم	علم
عرب	ارب
کمر	قمر
صحیح	سہی

7. نیچے دیے ہوئے لفظوں کو مثال کے مطابق لکھو ایسے:

مثال: پردہ پردے پردوں

.....	دروازہ
.....	شہزادہ
.....	گہوارہ
.....	قاعدہ
.....	ترانہ
.....	خزانہ
.....	علاقہ





4625CH20



تنوین



آنآفانآ احترامآ اشارتآ تقریبآ جبرآ خصوصآ رسمآ
 عموماً عادتاً غالباً فوراً قصداً لازماً مثلاً
 نسبتاً واقعئاً وقتاً ہدایتاً شرارتاً شکایتاً مجبوراً مزاجاً

تدریسی اشارے:

اردو میں کچھ ایسے بھی الفاظ ہیں جن میں بولنے وقت 'ن' کی آواز سنائی دیتی ہے لیکن لکھتے وقت 'ن' کا استعمال نہیں ہوتا۔ 'ن' کی آواز کے لیے دوزبر کا استعمال کرتے ہیں۔ جیسے فوراً، غالباً، تقریباً وغیرہ۔ ایسے "دوزبر" کو تنوین کہتے ہیں۔ تنوین لفظ کے آخری حرف 'الف' پر لگائی جاتی ہے۔ ایسے الفاظ جو ہائے محذوفی (ہ) پر ختم ہوتے ہیں ان میں 'ہ' کو 'ت' سے بدل کر الف جوڑ دیتے ہیں اور دوزبر لگا دیتے ہیں۔ جیسے ارادہ سے ارادتاً اور اشارہ سے اشارتاً۔

اردو میں تنوین زیر (ء) اور تنوین پیش (۞) کی بھی کچھ مثالیں ملتی ہیں مگر ان کی تعداد اور ان کا استعمال بہت کم ہے۔

استاد کو دیکھ کر طلبہ احتراماً کھڑے ہو گئے
 تمام زبانیں خصوصاً اردو نہایت شیریں زبان ہے
 اکمل فوراً گھر واپس جاؤ
 عادتاً وہ ایک اچھا لڑکا ہے
 وہ اتفاقاً مجھے مل گئے تھے

مشق

1. ان لفظوں کو لکھو ایسے:

.....	تقریباً
.....	دفعۃً
.....	قصداً
.....	مزاجاً
.....	واقعتاً

2. نیچے دیے ہوئے لفظوں پر تینوں (ـ) لگوائیے اور انھیں سامنے لکھوائیے:

..... = انتظام



.....	=	جبر
.....	=	رسم
.....	=	لازم
.....	=	ارادہ
.....	=	نسبت
.....	=	تحفہ

3. نیچے دیے ہوئے لفظوں سے تنوین ہٹا کر صحیح لفظ لکھو ایسے:

.....	=	احتراماً
.....	=	شرارتاً
.....	=	عادتاً
.....	=	نتیجتاً
.....	=	اشارتاً

4. مثال کے مطابق نیچے دیے ہوئے لفظوں کو بدل کر لکھو ایسے:

مثال کے طور پر	=	مثال: مثلاً
.....	=	ہدایتاً
.....	=	شکایتاً
.....	=	واقعۃً



5. ان لفظوں کو پڑھو ایسے:

دفعتاً ہدایتاً کنایتاً دانستاً ہدیتاً قیمتاً





4625CH21

سبق 21





ٹھ

تھ

پھ

بھ



بھ



پھ

تدریسی اشارے:

اس کتاب میں دو چشمی 'ھ' کی علامت کو علاحدہ سے نہیں بتایا گیا ہے۔ اس لیے کہ اردو میں کچھ آوازیں ایسی ہیں جو تحریری صورت میں 'ھ' سے مل کر بنتی ہیں لیکن ان کی آواز ایک ہوتی ہے۔ مثال کے طور پر اردو میں ہکاری آوازوں کے لیے بعض حروف اپنی ابتدائی شکل کے ساتھ 'ھ' سے ملا کر لکھے جاتے ہیں۔ جیسے بھ جھ دھ ڈھ کھ



تھ



ٹھ

کنبھ	چُھ	کبھی	ابھی	بھونرا	بھاری
ساتھ	ہاتھ	گوپھن	گپھا	پھلوا ری	پھول
سیٹھ	پٹھ	میتھی	چوتھا	تھرمس	تھان
		پراٹھا	مٹھائی	ٹھوکر	ٹھنڈا

واہ بھائی واہ! یہ علاقہ کتنا ہرا بھرا ہے۔

باغ میں رنگ رنگ کے پھول ہیں۔

پھولوں پر بھونرا منڈلا رہا ہے۔

چڑیا پھدک رہی ہے۔

ہمیں صاف ستھرا مکان چاہیے۔



کوئل پیڑ پر بیٹھی کوک رہی ہے۔
زیادہ مٹھائی صحت کے لیے نقصان دہ ہے۔

مشق

1. ان حروف کو لکھو ایسے:

بھ

پھ

تھ

ٹھ

2. ان لفظوں کو لکھو ایسے:

بھارت

پھل

بیٹھی

بیٹھنا

گپھا

3. نیچے دیے ہوئے حروف کو ملا کر لفظ بنوایئے:

..... = بھ + ا + ل + و

..... = تھ + ر + م + س

..... = ک + و + ٹھ + ی


..... = پھ + ا + و + ا + ٹ

4. نیچے دیے ہوئے لفظؤں کے پہلے حرف پر صحیح کا نشان (✓) بنوایئے اور اسے سامنے لکھوایئے:

..... =	بھ	ٹھ	تھ	پھ	تھال
..... =	بھ	تھ	ٹھ	بھ	بھارت
..... =	ٹھ	بھ	پھ	تھ	ٹھیلا
..... =	تھ	پھ	بھ	ٹھ	پھل

5. ان لفظؤں کو پڑھوایئے:

پھینٹنا پھینٹنا پھاگن ٹھٹھیرا کتھا پیٹھا





4625CH22

سبق 22



چھ

چھ



چھ



چھ

بوجھ

سو جھ

سمجھنا

مجھ

جھولا

جھار

رپچھ

مگرچھ

کچھوا

مچھلی

چھپکلی

چھت



بچوں کو جھولا جھولنا اچھا لگتا ہے۔
یہ جھیل چھوٹی ہے۔
پرچھ ایک خونخوار جانور ہے۔
ہمیں سوجھ بوجھ سے کام لینا چاہیے۔
چھت ٹپک رہی ہے۔

مشق

1. ان حروف کو لکھو ایسے:

جھ

چھ

2. ان لفظوں کو لکھو ایسے:

جھرنا

سمجھنا

مجھے



چھت

چھلی

رچھ

3. نیچے دیے ہوئے لفظوں کے حروف الگ الگ لکھوایئے:

				=	جھیل
				=	جھولا
				=	کچھوا
				=	چھینک

4. نیچے دیے ہوئے لفظوں کے پہلے حرف پر صحیح کا نشان (✓) بنوایئے اور اسے سامنے لکھوایئے:

..... =	چھ	پھ	بھ	جھ	چھتری
..... =	بھ	جھ	چھ	پھ	جھاڑی

5. ان لفظوں کو پڑھوایئے:

چھلنا	چھلاوا	چھاپ چھوڑنا	چھاگل	چھجّا
چھان پھٹک	جھانجھن	جھما جھم	جھکی جھونیڑی	چھچھلا



4625CH23



ڑھ

ڈھ

دھ



دھ



ڈھ

ڑھ

ڑھ

ڑھ

گدھ

دودھ

سدھار

اُدھار

دھرتی

دھوپ



ڈھال ڈھیر نڈھال گڈھا
 پڑھائی سیڑھی باڑھ علی گڑھ

چھاتا ہمیں دھوپ اور بارش سے بچاتا ہے۔
 اختر نڈھال مت ہونا۔
 پڑھائی محنت سے کرنا۔
 علی گڑھ مسلم یونیورسٹی بہت مشہور ہے۔

مشق

1. ان حروف کو لکھو ایسے:

.....	دھ
.....	ڈھ
.....	ڑھ



2. ان لفظوں کو لکھو ایسے:

.....

.....

.....

.....

.....

دھوپ

جدھر

ڈھولک

گڈھا

پڑھنا

3. نیچے دیے ہوئے حروف کو ملا کر لفظ بناو ایسے:

..... = ب + دھ

..... = دھ + و + م

..... = گ + ڈھ + ل

..... = ن + ڈھ + ا + ل

..... = د + ا + ڈھ + ی

4. نیچے دیے ہوئے لفظوں سے جملے مکمل کراو ایسے:

کدھر دھوپ دؤدھ پڑھ

آج تیز..... ہے۔

تُم..... جا رہے ہو؟



کتاب..... لیجیے۔
صحت کے لیے..... ضروری ہے۔

5. نیچے دیے ہوئے لفظوں کے پہلے حرف پر صحیح کا نشان (✓) بنوایئے اور اسے
سامنے لکھوایئے:

.....	=	دھ	چھ	جھ	ڈھ	ڈھوک
.....	=	جھ	ڈھ	دھ	چھ	دھرتی
.....	=	چھ	دھ	ڈھ	جھ	دھنیا
.....	=	ڈھ	جھ	چھ	دھ	ڈھال

6. ان لفظوں کو پڑھوایئے:

دھار دھابا دھادھم دھول دھپا سج دھج دھار
ڈھارس ڈھاسی کڑھائی چڑھائی رپڑھ ڈھارس



4625CH24



گھ

گھ



گھ



گھ

سگھ

دگھ

لکھنؤ

پنکھا

کھیل

کھانا

میگھ

باگھ

سنگھار

کنگھا

گھڑیاں

گھاس



گھر جائیے کھانا کھائیے۔
 جنگل میں باگھ گھوم رہا ہے۔
 اسکول کی گھنٹی بجی اور بچے کھیل کے میدان میں آئے۔
 لکھنؤ اتر پردیش کی راجدھانی ہے۔

مشق

1. ان حروف کو لکھوایئے:

.....	کھ
.....	گھ

2. ان لفظوں کو لکھوایئے:

.....	کھلاڑی
.....	مکھن
.....	گھڑیاں
.....	جمگھٹ

3. نیچے دیے ہوئے حروف کو ملا کر لفظ بنوایئے:

..... = م + ے + گھ
 = کھ + ی + ر + ا
 = پ + ن + کھ + ا
 = گھ + ن + ر + و

4. نیچے دیے ہوئے لفظوں کے پہلے حرف پر صحیح کا نشان (✓) بنوایئے اور اسے سامنے لکھوایئے:

..... =

ڈھ	کھ	گھ	دھ
کھ	دھ	ڈھ	گھ

 کھلونا
 = گھنٹی

5. لفظوں کی مدد سے خالی خانوں میں صحیح حرف لکھوایئے:

		ی	ر	رپڑھ
ا	ڑ		ب	بچھڑا
	ں	ا	گ	گانٹھ
ی			م	میتھی
ل	ا		ن	نڈھال



		ا	ن	ا		ل	لبھانا
		ن		ن	ا		جھانجنھن
		ٹ		ن	و		گھونگھٹ
	ی	د	ن	و			پھوندی
		ن	ا	ی		ل	لدھیانہ
ٹ	ہ		ل		و	ب	بوکھلاہٹ





4625CH25



حروف تہجی

ا	ب	پ	ت	ٹ	ث
ج	چ	ح	خ	د	ڈ
ر	ڑ	ز	ژ	س	ش
ط	ظ	ع	غ	ف	ق
ک	گ	ل	م	ن	و
ہ					
ی					
ے					



مشق

1. حروف پڑھوایئے:

ل	ف	ص	ج	ر	س	د	چ	ا
ز	گ	ڑ	ح	ب	ڈ	ت	ظ	غ
ی	ط	ٹ	ے	پ	ن	ش	ک	ع
ق	ہ	ث	م	ژ	خ	ذ	ض	و

2. خالی خانوں میں حروف تہجی کی ترتیب سے حرف لکھوایئے:

		ج		ت	ب	ا
س	ژ		ر	ذ		خ
ق		غ	ظ		ص	
ے		ہ		م	گ	

3. نیچے لکھے ہوئے حروف کو ترتیب سے لکھوایئے:

1. ت ث ب پ

.....

2. خ چ ح ج

.....

3. ذ د ڈ

.....

4. ژ ر ز ث

.....

4. نقطے لگوائیے:

ح	ح	ا	ا	ا	ا
و	ع	ص	س	د	ن
	و	ط	ح	ر	ر






4625CH26



ہمارا وطن

یہ ہندوستان ہے ہمارا وطن
محبت کی آنکھوں کا تارا وطن
ہمارا وطن دل سے پیارا وطن
وہ اس کے درختوں کی تیاریاں
وہ پھل پھول پودے وہ پھلوریاں
ہمارا وطن دل سے پیارا وطن
ہوا میں درختوں کا وہ جھومنا
وہ پتوں کا ، پھولوں کا منہ چومنا
ہمارا وطن دل سے پیارا وطن
وہ ساون میں کالی گھٹا کی بہار
وہ برسات کی ہلکی ہلکی پھوار
ہمارا وطن دل سے پیارا وطن



وہ باغوں میں کونل ، وہ جنگل میں مور
وہ گنگا کی لہریں ، وہ جمنا کا زور
ہمارا وطن دل سے پیارا وطن
اسی سے ہے اس زندگی کی بہار
وطن کی محبت ہو یا ماں کا پیار
ہمارا وطن دل سے پیارا وطن

(چکبست)

مشق

1. پڑھیے اور سمجھیے:

وطن : ملک
آنکھوں کا تارا : بہت پیارا، چہیتا
پھوار : ہلکی بارش



2. سوچیے اور بتائیے:

1. وطن کو آنکھوں کا تارا کیوں کہا گیا ہے؟
2. اس نظم میں ہندوستان کی کن خوبیوں کا ذکر کیا گیا ہے؟
3. اس نظم میں شاعر نے کن ندیوں کا ذکر کیا ہے؟
4. زندگی کی بہار کس چیز سے ہے؟

3. نیچے دی ہوئی خالی جگہوں کو بھریے:

1. یہ ہے ہمارا وطن
2. وہ اس کے کی تیاریاں
3. وہ پتوں کا پھولوں کا منہ
4. وہ ساون میں کالی کی بہار
5. وہ گنگا کی وہ جمننا کا زور

4. حصہ 'الف' اور 'ب' کو نظم کے مطابق ملا کر شعر بنائیے:

ب

وطن کی محبت ہو یا ماں کا پیار
وہ گنگا کی لہریں وہ جمننا کا زور
وہ برسات کی ہلکی ہلکی پھوڑا
وہ پتوں کا پھولوں کا منہ چومنا

الف

وہ بانگوں میں کونل وہ جنگل میں مور
اسی سے ہے اس زندگی کی بہار
ہوا میں درختوں کا وہ جھومنا
وہ ساون کی کالی گھٹا کی بہار



5. پڑھیے، سمجھیے اور لکھیے:

اس نظم میں تارا، درختوں، پھل، پھول، پھلواریاں، باغوں، جنگل، لہریں، وغیرہ الفاظ استعمال ہوئے ہیں۔ ان میں کچھ لفظوں سے کسی چیز کے تعداد میں ایک ہونے کا علم ہو رہا ہے اور کچھ لفظوں سے تعداد میں ایک سے زیادہ ہونے کا علم ہو رہا ہے۔ یعنی کوئی چیز اگر تعداد میں ایک ہو تو اسے واحد کہتے ہیں اور دو یا دو سے زیادہ ہو تو اسے جمع کہتے ہیں۔ اس تعریف کی روشنی میں واحد اور جمع کی پانچ پانچ مثالیں آپ بھی لکھیے۔

6. خوش خط لکھیے:

.....	ہندوستان
.....	پھلوااری
.....	گھٹا
.....	گنگا
.....	بہار

7. اس نظم کو یاد کیجیے اور اپنے اسکول کے سالانہ جلسے میں پیش کیجیے:

تدریسی اشارے:

اساتذہ سے گزارش ہے کہ واحد سے جمع بنانے کے دوسرے قاعدے بھی طالب علموں کو بتائیں۔





4625CH27



پتنگ



میاں رشید نے ایک دن پتنگ اڑائی۔ پتنگ کچھ اونچی ہو گئی تو ہوا بولی:
”آؤ بی پتنگ! میرے ساتھ آؤ، میں تمہیں دُنیا
کی سیر کراؤں۔“

پتنگ بولی: ”جی تو میرا بھی چاہتا
ہے۔ مگر اس ڈور نے مجھے جکڑ رکھا ہے۔“
ہوا بولی: ”ڈرنے کی کیا بات
ہے۔ میں تمہاری مدد کروں گی۔“
وہ بہت تیزی سے چلنے لگی۔
ڈور ٹوٹ گئی۔

ہوانے کہا: ”لو اب ہم تم دُنیا کی سیر کو جاتے ہیں۔“
وہ خوب تیز چلنے لگی۔ پتنگ کو بھی اڑائے لیے جا رہی تھی۔
پتنگ گھبرا گئی، چلا کر کہنے لگی: ”اے ہے، اتنی تیز تو مت چلو۔ میری سانس پھولی جا رہی ہے۔“
ہوانے ایک زور کا قہقہہ لگایا اور اپنی چال اور بھی تیز کر دی۔



دونوں بس اڑے چلے جا رہے تھے۔
درختوں پر سے، پہاڑوں پر سے، بہت تیزی سے
گزر رہے تھے۔ اتنے میں سورج کے سامنے بڑا
سا بادل کا ٹکڑا آ گیا اور مینہ کی موٹی موٹی بوندیں
پتنگ پر گرنے لگیں۔

پتنگ چلائی: ”اے بی ہوا! خدا کے لیے
میری مدد کرو۔ میں بھگ رہی ہوں۔ میں کیسے اڑ پاؤں گی؟“

ہوا اُس کے جواب میں ہنس پڑی اور بس!
بوندوں نے پتنگ کو نیچے ڈھکیل دیا۔ وہ ایک
نالے میں آ کر گری۔ پانی اور کچھڑ میں لت
پت۔ اب تو پتنگ بہت پچھتائی اور کہنے لگی: ”میں ڈور سے



بندھی رہتی تو کیوں اس مصیبت میں پھنستی؟“

مشق

1. پڑھیے اور سمجھیے:

سیر کرنا : گھومنا پھرنا، تفریح کرنا



قہقہہ : آواز کے ساتھ زور سے ہنسنا
 مینہ : بارش
 سانس پھولنا : ہانپنا
 لت پت : گندگی سے بھرا ہوا، خراب حال

2. سوچیے اور بتائیے:

1. ہوانے پتنگ کو کیوں بلایا؟
2. پتنگ کی سانس کیوں پھولنے لگی؟
3. قہقہہ لگانے کے بعد ہوانے کیا کیا؟
4. پتنگ نالے میں کیسے گری؟
5. نالے میں گرنے کے بعد پتنگ نے کیا کہا؟

3. نیچے دیے ہوئے حروف کو ملا کر لفظ بنائیے:

..... = پ + ت + ن + گ
 = س + ا + ن + س
 = م + ص + ی + ب + ت
 = ب + و + ن + د + و + ن

4. نیچے دی ہوئی خالی جگہوں کو بھریے:

1. میاں رشید نے ایک دن..... اُڑائی۔

2. لو! اب ہم تم دنیا کی..... کو جاتے ہیں۔
3. ہوانے ایک زور کا..... لگایا۔
4. بوندوں نے پتنگ کو..... ڈھکیل دیا۔
5. میں ڈور سے بندھی رہتی تو کیوں اس..... میں پھنستی۔

5. نیچے دیے ہوئے لفظوں میں 'وں' ملا کر جمع بنائیے:

مثال:	شہر	شہروں
	پتنگ
	درخت
	پہاڑ
	مصیبت
	بوند

6. پڑھیے، سمجھیے اور لکھیے:

اس سبق میں رشید، پتنگ، ہوا، دنیا، درخت، پہاڑ، سورج وغیرہ الفاظ استعمال ہوئے ہیں۔ ان لفظوں سے کسی شخص، جگہ یا چیز کے نام کا علم ہو رہا ہے۔ ایسے لفظوں کو 'اسم' کہتے ہیں۔ اس سبق سے پانچ اسم تلاش کر کے آپ بھی لکھیے۔

تذریبی اشارے:

اساتذہ سے گزارش ہے کہ طالب علموں کو 'اسم' کی قسمیں بتائیں۔



7. خوش خط لکھیے:

رشید

تیزی

میںہ

ٹکڑا

کچھڑ





4625CH28

سبق 28



درختوں سے محبت



درختوں پر ہے چڑیوں کا بسیرا
درختوں سے ملے سایہ گھنیرا
خوشی سے چہچہاتے ہیں پرندے
خدا کی حمد گاتے ہیں پرندے
مسافر دھوپ سے گھبرا کے آئیں
تو ٹھنڈی چھاؤں میں آرام پائیں

سڑک، میدان، رستوں پر گھروں پر
درختوں کا اثر ہے موسموں پر
بڑے بوڑھے ہمارے کہہ گئے ہیں
درختوں سے ہزاروں فائدے ہیں
بڑوں کی یہ نصیحت یاد رکھیں!
درختوں کو سدا آباد رکھیں

(مدحت الاخر)



مشق

1. پڑھیے اور سمجھیے:

پرندوں کے ٹھہرنے کی جگہ	:	بسیرا
گھنا	:	گھنیرا
خدا کی تعریف	:	حمد
سفر کرنے والا	:	مسافر
اچھی صلاح، نیک مشورہ	:	نصیحت

2. سوچیے اور بتائیے:

1. پرندے کہاں بسیرا کرتے ہیں؟
2. درختوں سے مسافروں کو کیا فائدہ ہے؟
3. بزرگوں نے درختوں کے بارے میں کیا کہا ہے؟
4. درختوں کو ہمیشہ آباد رکھنے کا کیا مطلب ہے؟

3. نیچے دیے ہوئے مصرعوں کو مکمل کیجیے:

1. سے ملے سایہ گھنیرا
2. خدا کی گاتے ہیں پرندے



3. مسافر سے گھبرا کے آئیں

4. درختوں کا اثر ہے پر

5. بڑوں کی یہ یاد رکھیں

4. حصہ 'الف' اور 'ب' کے صحیح جوڑ ملائیے:

ب

پائیں

گاتے

آباد

گھنیرا

گھروں

الف

بسیرا

موسموں

چھہاتے

آئیں

یاد

5. نیچے دیے ہوئے لفظوں کے واحد لکھیے:

سڑکوں

موسموں

گھروں

رستوں

چڑیوں

درختوں



6. پڑھیے، سمجھیے اور لکھیے:

بعض لفظوں کا تلفظ ایک جیسا ہوتا ہے لیکن معنی اور املا کے اعتبار سے وہ مختلف ہوتے ہیں۔ جیسے ”سدا“ اور ”صدا“۔ پہلے لفظ کا مطلب ہے ”ہمیشہ“ جب کہ دوسرے کا مطلب ”آواز“ ہے۔ اسی طرح نیچے لکھے ہوئے لفظوں کا مطلب استاد کی مدد سے اپنی کاپی میں لکھیے۔

عام	آم	کثرت	کسرت	آری	عاری
		علم	الم	جعل	جال

7. لکھیے:

درختوں کے فائدے پر پانچ جملے لکھیے۔

8. خوش خط لکھیے:

.....
.....
.....
.....
.....

بسیرا

گھنیرا

چھاؤں

فائدے

نصیحت




4625CH29



تندرستی اور غذا

انسان کے لیے غذا بہت ضروری ہے۔ انسانی غذا کی خاص چیزیں گیہوں، چاول، چنا، سبزیاں، پھل، انڈا، دودھ، گھی، مچھلی، گوشت وغیرہ ہیں۔ تندرست رہنے کے لیے ضروری ہے کہ انسان اچھی غذا کھائے۔ اس سے جسم اور ہڈیوں کو طاقت ملتی ہے۔ ساگ اور ترکاریاں بدن میں حرارت بڑھاتی ہیں۔ حرارت سے کھانا ہضم ہوتا ہے۔ ہری سبزیاں صحت کے لیے بہت مفید ہیں۔ دودھ نہایت عمدہ غذا ہے۔ اس میں وہ تمام چیزیں موجود ہیں جو صحت کے لیے ضروری ہیں۔ بچے، جوان، بوڑھے، تندرست اور بیمار سب کے لیے دودھ فائدے مند ہے۔



جسم کو صحت مندر رکھنے کے لیے اچھی اور صاف غذا کی ضرورت ہے۔ ضرورت سے زیادہ کھانے سے ہاضمہ خراب ہو جاتا ہے۔ ہاضمہ بگڑنے سے آدمی سُست رہتا ہے اور بیمار بھی ہو جاتا ہے۔ پانی بھی انسان کے لیے ضروری ہے۔ اس کے بغیر غذا ہضم نہیں ہوتی۔ پینے کا پانی ہمیشہ صاف ہونا چاہیے۔ گندا پانی صحت کو نقصان پہنچاتا ہے۔ اچھی صحت کے لیے صاف ہوا بھی ضروری ہے۔ صبح و شام کھلی ہوا میں ٹھہلنے سے ذہن کو تازگی ملتی ہے۔ اس لیے آس پاس کے ماحول کو صاف ستھرا رکھنا چاہیے۔ تندرست رہنے کے لیے کام کے بعد آرام بھی ضروری ہے۔ اس سے انسان تروتازہ رہتا ہے۔

مشق

1. پڑھیے اور سمجھیے:

کھانا	:	غذا
گرمی	:	حرارت
فائدے مند	:	مفید

2. سوچیے اور بتائیے:

1. انسانی غذا کی خاص چیزیں کون سی ہیں؟
2. ہری سبزیاں ہمارے لیے کیوں مفید ہیں؟
3. دودھ کو عمدہ غذا کیوں کہا گیا ہے؟
4. زیادہ کھانے سے کیا نقصان ہوتا ہے؟
5. ہمارے لیے صاف ہوا کیوں ضروری ہے؟

3. نیچے دیے ہوئے لفظوں کی مدد سے خالی جگہوں کو بھریے:

صحت صاف غذا مفید حرارت

تندرست رہنے کے لیے ضروری ہے کہ انسان اچھی..... کھائے۔
ساگ اور ترکاریاں بدن میں..... بڑھاتی ہیں۔
ہری سبزیاں صحت کے لیے بہت..... ہیں۔
پینے کا پانی ہمیشہ..... ہونا چاہیے۔
اچھی..... کے لیے صاف ہوا بھی ضروری ہے۔

4. نیچے دیے ہوئے لفظوں سے اسم الگ کر کے لکھیے:

عمدہ غذا ہری سبزی گند پانی صاف ہوا اچھی صحت خراب ہاضمہ



5. پڑھیے، سمجھیے اور لکھیے:

1. انسان گیہوں چاول پھل انڈا دودھ آدمی
2. غذا سبزی مچھلی ہڈی حرارت صحت

پہلی مثال میں دیے گئے سبھی الفاظ (اسم) مذکر ہیں۔ یعنی مذکر وہ لفظ یا اسم ہے جس سے 'نر' ہونے کا علم ہوتا ہے۔
دوسری مثال میں دیے گئے سبھی الفاظ یعنی اسم مؤنث ہیں۔ ان سے کسی لفظ کے 'مادہ' ہونے کا علم ہوتا ہے۔

مذکر اور مؤنث کی تین تین مثالیں آپ بھی لکھیے:

5. خوش خط لکھیے:

.....
.....
.....
.....
.....

گیہوں

عمدہ

ہاضمہ

نقصان

ہمیشہ

تدریسی اشارے:

اساتذہ سے گزارش ہے کہ مذکر اور مؤنث (تذکرہ و تانیث) کی تعریف حقیقی یعنی جاندار اور غیر حقیقی یعنی بے جان مثالوں سے واضح کریں۔



4625CH30



کوئل

تیری رنگت کالی کالی
تیری صورت بھولی بھالی
اڑنے والی ڈالی ڈالی
بَن میں شور مچانے والی
باغ میں تیری رٹ کوکو کی
دیتی ہے اک لطف عجب ہی
سنتا ہے جب کوک کو تیری
خوش ہوتا ہے باغ کا مالی
کوئل تیری کوک نرالی



تجھ کو آموں سے رغبت ہے
 آم کے باغوں سے اُلفت ہے
 کوکو کرنے کی عادت ہے
 کوک سے دل تڑپانے والی
 کوئل تیری کوک نرالی
 لڑکے تیری کوک کو سُن کر
 نقل تری کرتے ہیں اکثر
 تو گاتی ہے اُن سے بہتر
 اُن کی کوک میں ہے نقالی
 کوئل تیری کوک نرالی



مشق

1. پڑھیے اور سمجھیے:

رنگت	:	رنگ
بن	:	جنگل
کوک	:	کوئل کی آواز
نرالی	:	انوکھی

مزا	:	لطف
شوق، لگاؤ	:	رغبت
محبت	:	الفت
نقل	:	نقالی

2. سوچیے اور بتائیے:



1. کونل کو بن میں شور مچانے والی کیوں کہا گیا ہے؟
2. باغ کا مالی کیوں خوش ہوتا ہے؟
3. کونل کو کس چیز سے رغبت ہے؟
4. کونل کی کوک کو نرالی کیوں کہا گیا ہے؟

3. نیچے دیے ہوئے مصرعوں کو مکمل کیجیے:

1. باغ میں تیری کوکو کی
2. آم کے باغوں سے ہے
3. تیری بھولی بھالی
4. بن میں مچانے والی

4. نیچے دیے گئے پرندوں کے سامنے ان کی بولی لکھیے:





5. خوش خط لکھیے:

رنگت

لطف

رغبت

الفت

تقالی





4625CH31



نیا گھر



ہرن نے اپنے دوست بکرے سے کہا: ”آؤ ایک گھر بنائیں۔“

بکرا بولا: ”بہت اچھا، میں تیار ہوں۔“

ہرن نے کہا: ”میں زمین کھودوں گا اور تم لکڑیاں لاؤ۔“

دونوں چلے۔ ایک ہرے بھرے پہاڑ کے پاس

گھر کی جگہ پسند کی۔ یہ جگہ بہت خوب صورت تھی۔

دونوں خوش ہوئے اور گھر بنانے لگے۔

پاس ہی ایک بطنخ رہا کرتی تھی۔ اُن کے پاس گئی اور بولی: ”مجھے اپنا ساتھی بنا لو۔ اکیلے جی نہیں لگتا۔“

ہرن اور بکرے نے بطنخ سے پوچھا: ”بہن تم

کیا کرو گی؟“

”گھر کی چھت کے لیے گھاس چُن کر لاؤں گی۔“

ہرن اور بکرے نے کہا: ”اچھا آؤ مل کر گھر بنائیں۔“

ہرن، بکرا اور بطنخ گھر بنانے لگے۔ ایک خرگوش

جھاڑیوں میں سے اُچھلتا کودتا نکلا اور بولا :



”دوستو! سلام، مجھے بھی اپنا ساتھی بنا لو۔“

سب نے مل کر خرگوش سے پوچھا: ”بھی تم ہماری کیا مدد کرو گے؟“

خرگوش نے جواب دیا: ”اپنے نکیلے دانتوں سے لکڑی کاٹوں گا۔“

سب جانور گھرنے لگے۔ اتنے میں کہیں سے ایک مُرغ اُٹکلا اور پوچھنے لگا: ”دوستو! کیا کر رہے ہو؟“

سب نے ایک ساتھ جواب دیا: ”گھر بنا رہے ہیں۔“

مُرغ بولا: ”بھائیو! مجھے بھی ساتھی بنا لو۔“

سب جانوروں نے مُرغ سے پوچھا: ”تم کیا کرو گے؟“

مُرغ نے کہا: ”تمہارا چوکی دار بنوں گا اور تمہیں صبح سویرے اُٹھایا کروں گا۔“

سب جانوروں نے مل کر گھر بنایا۔ مُرغ چوکی دار بنا۔ سب ساتھی نئے گھر میں خوش خوش رہنے لگے میاں

مُرغ روزانہ صبح سویرے اُٹھ کر یہ گیت گاتے:

نیند سے جاگو، نیند سے جاگو
کام کو جاؤ، کام کو جاؤ
ککڑوں کو بھی ککڑوں کو
ککڑوں کو بھی ککڑوں کو



مشق

1. سوچیے اور بتائیے:

1. ہرن نے بکرے سے کیا کہا؟
2. ہرن اور بکرے نے گھر کے لیے کیسی جگہ پسند کی؟
3. گھر بنانے کے لیے خرگوش نے کیا ذمے داری لی؟
4. بطخ گھر بنانے کے لیے کیوں تیار ہوئی؟
5. میاں مرغ صبح سویرے کون سا گیت گاتے؟

2. نیچے دی ہوئی خالی جگہوں کو صحیح لفظ سے بھریے:


1. ایک ہرے پہاڑ کے پاس گھر کی جگہ پسند کی۔ (ہرے / بھرے)
2. پاس ہی ایک رہا کرتی تھی۔ (بکری / بطخ)
3. اپنے تکلیف دانتوں سے کاٹوں گا۔ (مٹی / لکڑی)
4. سب جانور بنانے لگے۔ (گھونسلہ / گھر)

3. نیچے دیے ہوئے لفظوں کے حروف الگ الگ کر کے لکھیے:

1. بہن

2. بطخ





3. بکرا

4. تکلیف

5. تکنا

4. حروف کو ملا کر لفظ بنائیے:

..... = ج + گ + ہ

..... = پ + ہ + ا + ٹ

..... = س + ی + ن + گ

..... = ا + ک + ل + ے + ے

..... = خ + ر + گ + و + ش

5. حصہ 'الف' اور 'ب' کے صحیح جوڑ ملائیے:

ب

الف

لکڑی لانا

ہرن

گھاس چن کر لانا

خرگوش

زمین کھودنا

بکرا

چوکی داری کرنا

بطخ

لکڑی کاٹنا

مرغ

6. پڑھیے، سمجھیے اور لکھیے:

1. ”بہت اچھا، میں تیار ہوں“

2. ”میں زمین کھودوں گا اور تم لکڑیاں لاؤ“

3. ”مجھے اپنا ساتھی بنا لو“

4. ”تمہارا چوکی دار بنوں گا“

پہلے جملے میں لفظ ’میں‘ بکرے کے لیے، دوسرے جملے میں ’میں‘ ہرن کے لیے اور ’تم‘ بکرے کے لیے استعمال ہوا ہے۔ تیسرے جملے میں لفظ ”مجھے“ بطح نے اپنے لیے اور چوتھے جملے میں لفظ ”تمہارا“ مرغ نے اپنے ساتھیوں کے لیے استعمال کیا ہے۔ یعنی یہ سبھی الفاظ نام کی جگہ استعمال ہوئے ہیں۔ ایسے الفاظ کو ضمیر کہتے ہیں۔ اس سبق میں اور ضمیر استعمال ہوئی ہے تلاش کر کے لکھیے۔

7. خوش خط لکھیے:

.....	خوب صورت
.....	بطح
.....	صبح
.....	خرگوش
.....	مرغ

تدریسی اشارے:

اساتذہ سے گزارش ہے کہ طالب علموں کو ضمیر کی قسمیں بتائیں۔





4625CH32



گنتی

پانچ	چار	تین	دو	ایک
5 ۵	4 ۴	3 ۳	2 ۲	1 ۱
دس	نو	آٹھ	سات	چھ
10 ۱۰	9 ۹	8 ۸	7 ۷	6 ۶
پندرہ	چودہ	تیرہ	بارہ	گیارہ
15 ۱۵	14 ۱۴	13 ۱۳	12 ۱۲	11 ۱۱
بیس	اٹھاس	اٹھارہ	سترہ	سولہ
20 ۲۰	19 ۱۹	18 ۱۸	17 ۱۷	16 ۱۶
پچیس	چوہیس	تیس	بیس	ایکس
25 ۲۵	24 ۲۴	23 ۲۳	22 ۲۲	21 ۲۱

مشق

1. ان لفظوں کو لکھو ایسے:

.....	پانچ
.....	گیارہ
.....	اٹھارہ
.....	بائیس
.....	چھپیس

2. نیچے دیے ہوئے لفظوں کو ہندسوں میں لکھو ایسے:

.....	آٹھ	چار
.....	تیرہ	دس
.....	تیس	بیس

3. نیچے دیے ہوئے ہندسوں کو لفظوں میں لکھو ایسے:

.....	۶	۳
.....	۱۹	۱۶
.....	۲۴	۲۱



4. نیچے دیے ہوئے لفظوں کے حروف کی تعداد ہندسوں میں لکھو ایسے:

.....	دو	ایک
.....	پندرہ	بارہ
.....	چوہیس	اٹھارہ

5. 'الف' اور 'ب' کے تحت دیے گئے ہندسوں کو ملو ایسے:

ب

الف

8

۲

3

۱۵

2

۸

19

۳

15

۱۴

17

۶

14

۱۷

6

۱۹

نوٹ

© NCERT
not to be republished